



# 前出し作業 時間かかって ないですか?

## お悩み解決ストーリー

**1** 綺麗に品出し陳列完了!



ピシッ

※弊社調査の元、ひとつの例を表現したものです。

**2** 商品が売れて陳列に凹凸が...



スカスカ


**3** 箱や袋などが倒れたり、棚の間も狭くて手が入りづらい



**4** 自立が難しい軽量商品、棚間が狭い売場、商品陳列量が多いなど手が入りにくい売場に!

# レバーフェイスストッパー

## アイデアで解決!



本体写真

D350 棚用  
引き出し耐荷重は 1kg です。



設置写真

前方をスウィングライナー FD タイプに固定します。

### 使用方法



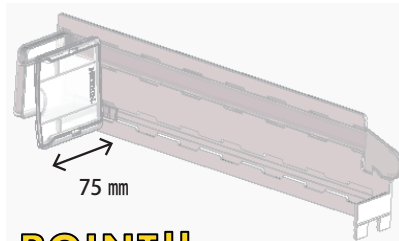
①商品が売れると手前が空きます。 ②側面のレバーを引くだけ (レバー戻しは手動です。)

### 効果検証

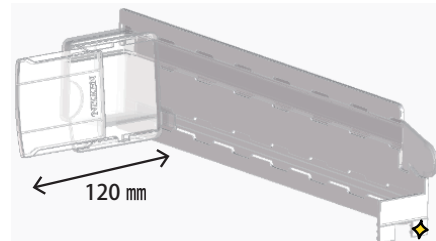
※1 フェイスあたり (自社テスト)

作業手段	作業時間
手作業前出し(棚間狭)	15~20 秒
手作業前出し(棚間広)	5~10 秒
当該製品使用	1 秒

1 フェイスあたり  
4~20 秒の短縮が可能です!



75 mm




120 mm

### POINT!!

- ✓ 本体厚 3 mm の薄型設計で陳列を妨げません (他社製品より -2 mm を実現)
- ✓ 背もたれの幅が 75~120 mm で伸縮可能です
- ✓ 手動でレバーを戻せるのでバネの劣化がありません



**5** いろいろしゃいませ~



日々の  
プチストレスが解消し  
接客に集中できます!

### 実際に導入したお客様の声

- 全体的に売場整理が出来るようになった
- 商品が常に起きた状態なので売場が綺麗に保てる
- 売場整理するのが早くなった
- 前出しするのが楽しいし、早い!

さいごに

**疑問質問** 等ございましたら

お気軽に担当営業までお尋ねください。

まずは **店舗検証** からでも **大丈夫**

です。一緒に **検証実験** いたしませんか?



○掲載製品の仕様は改良のため予告なく変更することがあります。  
○製品写真は撮影条件・印刷の都合上、実物と若干異なる場合があります。  
○複製・転載のご相談は、担当営業までお寄せください。

ソリューションガイド SG22-01

2022©Nikken I&S Co.,Ltd.

日研I&S株式会社

日研 I&S



便利な Web カタログが閲覧できます。

